




	mata z rolki R	schodowe S	schodowe SF
wysokość całkowita wycieraczki	ok. 7 mm	ok. 7 mm	ok. 7 mm
ciężar 1 rolki szer. 120 x dł. 1000 cm	ok. 30 kg	-	-
ciężar 1 m ²	ok. 2,5 kg	-	-
wymiary modułu podstawowego	rolka: szer 120 x dł 1000 cm	długość: do 2 mb szerokość 25 cm	jeden wymiar: długość: 73 cm szerokość 25 cm
materiał maty	przędza z włókna szklanego pokryta obustronnie specjalną pianką PVC		
materiał antypoślizgowy	granulat PVC wtopiony w powierzchnię maty		
klasa antypoślizgowości wg DIN 51130:2014	R 13		
klasa trudnozapalności wg. normy EN 13501-1:2007	 <p>Bfl-s1 - ocena przydatności materiału: materiał trudno zapalny - spełnia wymagania Rozporządzenia Ministra Infrastruktury z dnia 12.04.2002 w sprawie warunków technicznych, jakim powinny odpowiadać budynki i ich usytuowanie (Dz.U.2002 nr 75 poz. 609, z późn. zm.) w zakresie stopnia palności posadzek.</p>		
zakres temperatur	od -4°C do +60°C		
tolerancja wymiarowa	+/- 5 mm		
zakres zastosowania	 <ul style="list-style-type: none"> - ruch pieszych: bez ograniczeń, - wózki inwalidzkie, wózki dziecięce: bez ograniczeń, - wózki sklepowe: nie dopuszczać - maszyny sprzątające, paleciaki, samochody osobowe: nie dopuszczać - wózki widłowe, samochody pow. 3,5T: nie dopuszczać 		
montaż	<ul style="list-style-type: none"> - we wpuście w posadzce ograniczonym ramą systemową dostarczoną przez Unimat. - w profilu najazdowym położonym bezpośrednio na posadzce dostarczonym przez Unimat 		
czyszczenie i konserwacja	SERWIS		
dokumenty odniesienia:			
- test na trudnopalność	KO-9040-2012		
- test na antypoślizgowość	2014 23187/3210		